

# Yapı Kredi Portföy Altın Fonu (YFBA1)

Yapı Kredi Portföy Yönetimi A.Ş.-Aralık 2018

## FON NEYE YATIRIM YAPAR?

Fon'un yatırım amacı altın getirisinden yararlanmanın yanı sıra ters repo işlemleriyle piyasalardaki fırsatlardan yararlanmak ve dünya altın piyasalarındaki fiyat gelişmelerini fonun yatırımcısına yüksek oranda yansıtarak orta ve uzun vadede istikrarlı bir getiri sağlamaktır. Fon portföyünün en az %80'i devamlı olarak borsada işlem gören altın ve altına dayalı sermaye piyasası araçlarına yatırılır. Fon portföyünün %20'lik kısmı ile izahnamesinde yer verilen diğer yatırım araçlarına yatırım yapılabilir. Fon portföyüne riskten korunma ve/veya yatırım amacıyla türev araçlar alınabilir.

## FONUN İŞLEM SAATLERİ NELERDİR?

Fon katılma payları günlük olarak alınıp satılır. İstanbul Altın Borsası ve BİST Borçlanma Araçları Piyasası'nın açık olduğu günlerde saat 13.30'a kadar verilen alım ve satım talimatları talimatı takip eden 1 işgünü sonra; saat 13.30'dan sonra verilen alım satım talimatları ise talimatı takip eden 2 işgünü sonra yatırımcılara ödenir.

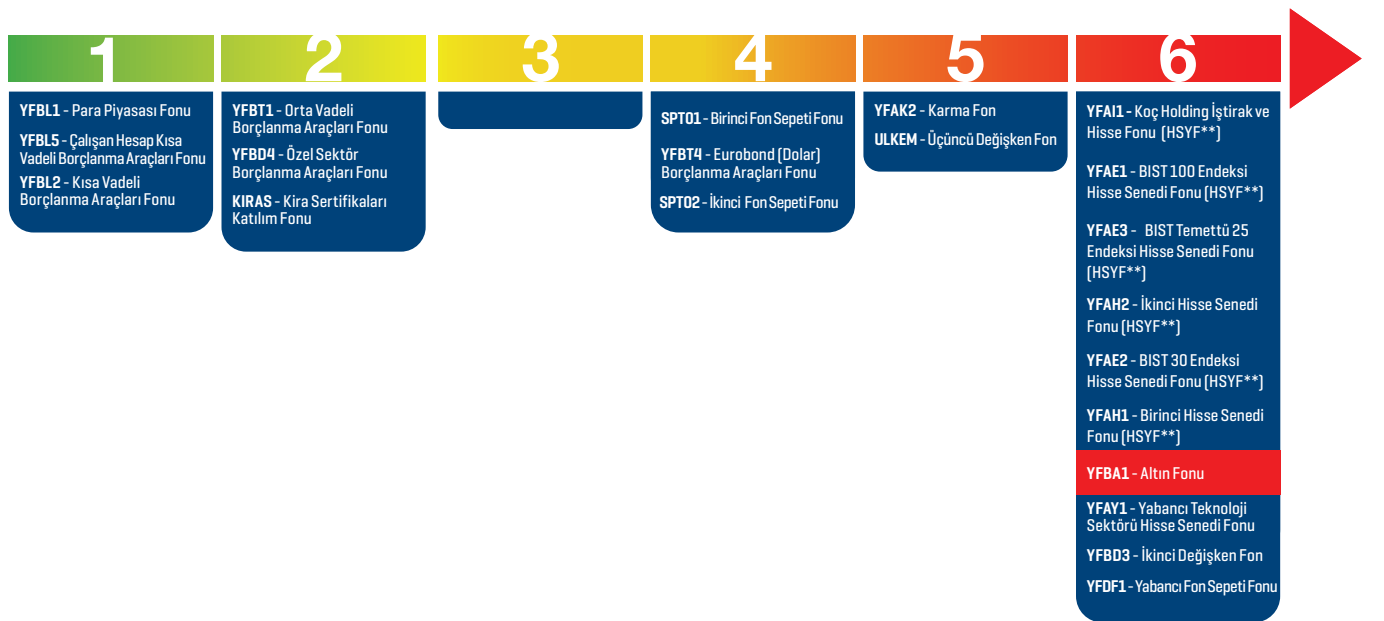
**En Az Alınabilir Pay Adedi: 1 Adet**

## FONUN İŞLEM KANALLARI NELERDİR?

Yapı Kredi erişim noktaları - 444 0 444 Yapı Kredi Telefon Bankacılığı, Fon Bilgilendirme Sayfası'nda ilan edilen aracı kurumlar

## FON NE KADAR RİSKLİDİR?

Risk Değerine [RD]\* ilişkin tablo aşağıda yer almaktadır.



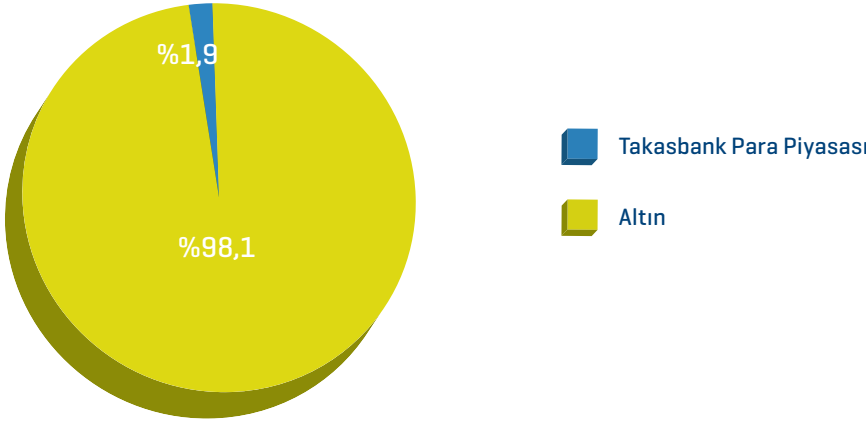
\* Risk değeri [RD]; fonun haftalık getirileri üzerinden, volatilitesi dikkate alınarak hesaplanır.

1 en az riskli 7 en fazla riskli olmak üzere risk değeri 1 ile 7 arasındadır.

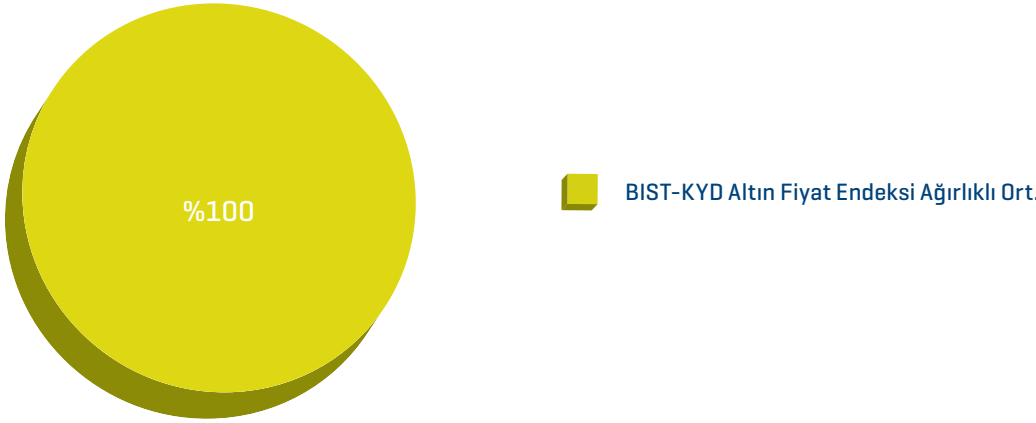
\*\* Hisse Senedi Yoğun Fon

Tüm Fonlarımızla ilgili detay bilgilere [www.yapikrediportfoy.com.tr](http://www.yapikrediportfoy.com.tr) adresi Fon bilgilendirme sayfası üzerinden ulaşabilirsiniz.

## FONUN İÇERİĞİ NEDİR?\*



## FONUN KARŞILAŞTIRMA ÖLÇÜTÜ NEDİR?\*



Karşılaştırma ölçütü, portföyün getirisinin kıyaslanmasını sağlayan endeks veya endeksler ile referans getiri oranlarını ifade etmektedir.

## FONUN GEÇMİŞ GETİRİSİ NEDİR?\*

	Fon	Fonun Standart Sapması	Karşılaştırma Ölçütü **	Karşılaştırma Ölçütünün Standart Sapması
Aralık	%7,00	***	%7,20	***
2018	%36,03	***	%38,19	***
2017	%17,05	***	%19,97	***
2016	%27,95	***	%30,53	***
2015	%7,55	%0,89	%11,33	%0,86
2014	%6,57	%0,93	%8,84	%0,91
2013	%-14,81	%1,04	%-12,91	%1,04

## DİĞER BİLGİLER

Fonun BIST Kodu	YKT
Fon Toplam Değeri	198.001.807,00 TL
Yönetim Ücreti	Portföy değeri üzerinden günlük %0,0055 [Yıllık: %2,01]
Toplam Gider Oranı ****	Günlük %0,010 [Yıllık: %3,65]

Fonun geçmiş performansı gelecek dönem performansı için gösterge olamaz.

Yatırım fonlarında getiri garantisi verilemez. Fonlarda çeşitli riskler mevcut olduğundan, size en uygun fonun seçimi için müşteri temsilciniz ile görüşmeniz tavsiye edilir. Ekonomik, politik, sosyal vb. risklerden dolayı fiyatlarda yaşanabilecek dalgalanmalar fonun değerini olumlu/olumsuz yönde etkileyebilir.

\* 31.12.2018 itibarıyla

\*\* Fon'un karşılaştırma ölçütü 01.12.2015 ve 02.01.2017 itibarıyla değiştirilmiştir.

\*\*\* Fon portföyü ve karşılaştırma ölçütüne ait aylık dönem standart sapma bilgilerini ölçümlemede kullanılan örnek gün sayısının az olması nedeniyle yer verilmemiştir.

\*\*\*\* Toplam Gider Oranı: Fondan karşılanan, yönetim ücreti dahil izahnamede belirtilen tüm giderlerin toplamının üst sınırıdır.

Fon performans sunum raporuna, [www.kap.org.tr](http://www.kap.org.tr) adresinden ulaşılabilir.