

# Yapı Kredi Portföy Koç Holding İştirak ve Hisse Fonu [Hisse Senedi Yoğun Fon] [YFAI1]

Yapı Kredi Portföy Yönetimi A.Ş. - Ekim 2023

## FON NEYE YATIRIM YAPAR?

Fonun yatırım amacı, Koç Holding iştiraklerinin para ve sermaye piyasası araçlarından oluşmuş bir portföyle minimum %80 hisse senedi içererek istikrarlı ve optimum bir getiri sağlamaktır. Fon portföyünün ağırlıklı kısmı (Fon toplam değerinin en az %80'i devamlı olarak Sermaye Piyasası Kurulu'nun finansal raporlama standartlarına ilişkin düzenlemeleri kapsamındaki Koç Holding iştiraklerinin para ve sermaye piyasası araçlarından ve Fon toplam değerinin en az %80'i ortaklık paylarından oluşur. Fon portföy değerinin en az %80'i devamlı olarak menkul kıymet yatırım ortaklıkları payları hariç olmak üzere BIST'te işlem gören ihraççı payları, ihraççı paylarına ve pay endekslerine dayalı olarak yapılan vadeli işlem sözleşmelerinin nakit teminatları, ihraççı paylarına ve pay endekslerine dayalı opsiyon sözleşmelerinin primleri ile borsada işlem gören ihraççı paylarına ve pay endekslerine dayalı aracı kuruluş varantlarına yatırılır.

## FONUN İŞLEM SAATLERİ NELERDİR?

Fon katılma payları günlük olarak alınıp satılır. BIST Pay Piyasası'nın açık olduğu günlerde saat 13.30'a kadar verilen alım talimatları talimatı takip eden 1 iş günü sonra, satım talimatları talimatı takip eden 2 iş günü sonra; BIST Pay Piyasası'nın açık olduğu günlerde saat 13.30'dan sonra verilen alım talimatları 2 iş günü sonra, satım talimatları ise talimatı takip eden 3 iş günü sonra yatırımcılara ödenir. Yatırımcıların BIST Pay Piyasası'nın açık olduğu günlerde saat 13.30'a kadar verilen alım satım talimatları, o gün hesaplanan ve ertesi gün açıklanan fiyatla; 13.30'dan sonra verilen alım satım talimatları ise 2 iş günü sonra açıklanan fiyatla gerçekleşir.

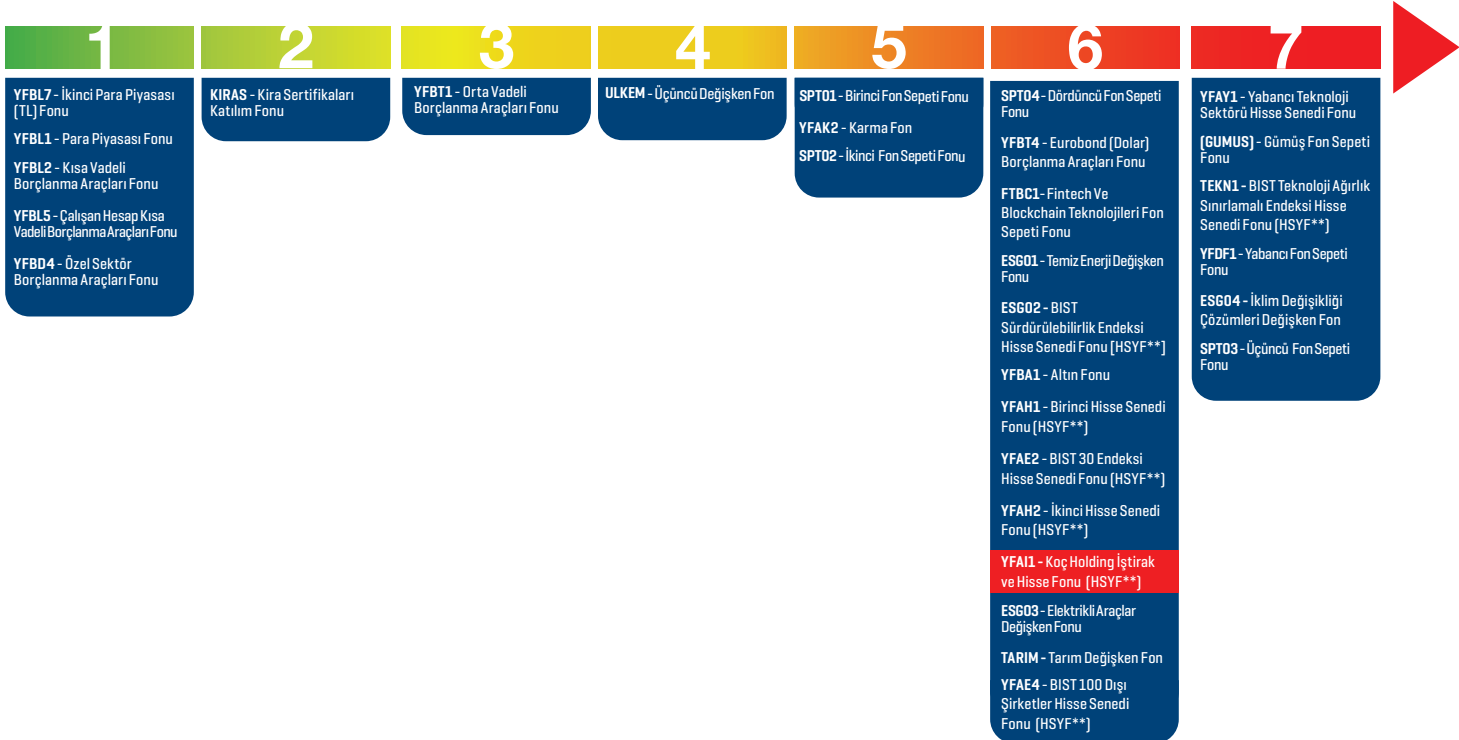
En Az Alınabilir Pay Adedi: 1 Adet

## FONUN İŞLEM KANALLARI NELERDİR?

Yapı Kredi erişim noktaları - 444 0 444 Yapı Kredi Telefon Bankacılığı, fon bilgilendirme sayfasında ilan edilen aracı kurumlar.

## FON NE KADAR RİSKLİDİR?

Risk değerine [RD]\* ilişkin tablo aşağıda yer almaktadır.



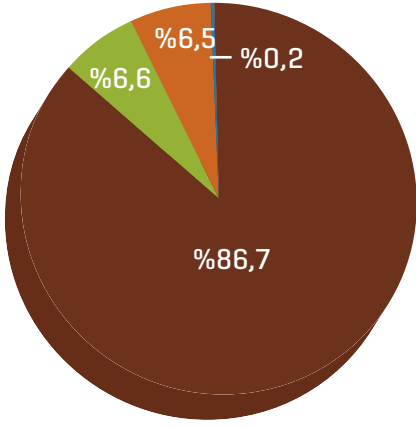
\* Risk değeri [RD]; fonun haftalık getirileri üzerinden, volatilitesi dikkate alınarak hesaplanır.

1 en az riskli, 7 en fazla riskli olmak üzere risk değeri 1 ile 7 arasındadır.

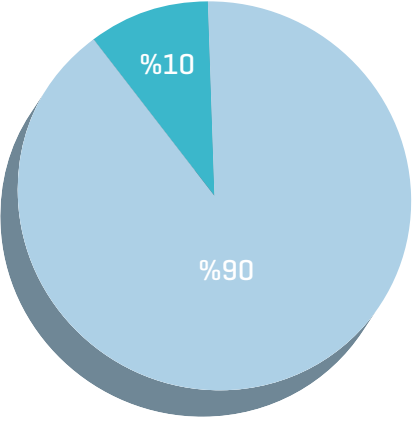
\*\* Hisse Senedi Yoğun Fon

Tüm fonlarımızla ilgili detay bilgilere [www.yapikrediportfoy.com.tr](http://www.yapikrediportfoy.com.tr) adresi fon bilgilendirme sayfası üzerinden ulaşabilirsiniz.

## FONUN İÇERİĞİ NEDİR?\*



## FONUN KARŞILAŞTIRMA ÖLÇÜTÜ NEDİR?\*



Karşılaştırma ölçütü, portföyün getirisinin kıyaslanmasını sağlayan endeks veya endeksler ile referans getiri oranlarını ifade etmektedir.

## FONUN GEÇMİŞ GETİRİSİ NEDİR?\*

	Fon	Fonun Standart Sapması	Karşılaştırma Ölçütü	Karşılaştırma Ölçütünün Standart Sapması
Ekim	%-8,66	**	%-7,76	**
2023	%61,89	**	%64,47	**
2022	%160,15	**	%187,20	**
2021	%42,51	%1,63	%50,73	%1,64
2020	%49,38	%1,57	%55,99	%1,59
2019	%40,71	%1,13	%50,24	%1,12
2018	%-23,03	%1,13	%-22,17	%1,22

## DİĞER BİLGİLER

Fonun BIST Kodu	YAS
Fon Toplam Değeri	9.642.620.910,00 TL
Yönetim Ücreti	Portföy değeri üzerinden günlük %0,009726 [Yıllık %3,55]
Toplam Gider Oranı ***	Günlük %0,010 [Yıllık %3,65]

Fonun geçmiş performansı gelecek dönem performansı için gösterge olamaz.

Yatırım fonlarında getiri garantisi verilemez. Fonlarda çeşitli riskler mevcut olduğundan, size en uygun fonun seçimi için müşteri temsilciniz ile görüşmeniz tavsiye edilir. Ekonomik, politik, sosyal risklerden dolayı fiyatlarda yaşanabilecek dalgalanmalar fonun değerini olumlu/olumsuz yönde etkileyebilir.

\*31.10.2023 itibarıyla.

\*\* Fon portföyü ve karşılaştırma ölçütüne ait aylık dönem standart sapma bilgilerini ölçümlemede kullanılan örnek gün sayısının az olması nedeniyle yer verilmemiştir.

\*\*\* Toplam Gider Oranı: Fondan karşılanan, yönetim ücreti dahil izahnamede belirtilen tüm giderlerin toplamının üst sınırıdır.

Fon performans sunum raporuna, [www.kap.org.tr](http://www.kap.org.tr) adresinden ulaşılabilir.