

# Yapı Kredi Portföy Birinci Hisse Senedi Fonu [Hisse Senedi Yoğun Fon] (YFAH1)

Yapı Kredi Portföy Yönetimi A.Ş.- Nisan 2023

## FON NEYE YATIRIM YAPAR?

Fonun yatırım amacı orta ve büyük ölçekli şirketlerdeki potansiyel büyüme olanaklarını öngörerek, portföy çeşitlendirmesi ile kıstasın üzerinde getiri sağlamaktır. Fonun hisse senedi yoğun fon olması nedeniyle fon portföy değerinin en az %80'i devamlı olarak menkul kıymet yatırım ortaklıkları payları hariç olmak üzere BIST'te işlem gören ihraççı payları, ihraççı paylarına ve ihraççı payı endekslerine dayalı olarak yapılan vadeli işlem sözleşmelerinin nakit teminatları, ihraççı paylarına ve ihraççı payına dayalı opsiyon sözleşmelerinin primleri ile borsada işlem gören ihraççı paylarına ve ihraççı payına dayalı aracı kuruluş varantlarına yatırılır. Fon portföyüne riskten korunma ve/veya yatırım amacıyla türev araçlar alınabilir.

## FONUN İŞLEM SAATLERİ NELERDİR?

Fon katılma payları günlük olarak alınıp satılır.

BIST Pay Piyasası'nın açık olduğu günlerde saat 13.30'a kadar verilen alım talimatları talimatı takip eden 1 iş günü sonra, satım talimatları talimatı takip eden 2 iş günü sonra; BIST Pay Piyasası'nın açık olduğu günlerde saat 13.30'dan sonra verilen alım talimatları 2 iş günü sonra, satım talimatları ise talimatı takip eden 3 iş günü sonra yatırımcılara ödenir.

**En Az Alınabilir Pay Adedi: 1 Adet**

## FONUN İŞLEM KANALLARI NELERDİR?

Yapı Kredi erişim noktaları - 444 0 444 Yapı Kredi Telefon Bankacılığı, fon bilgilendirme sayfasında ilan edilen aracı kurumlar.

## FON NE KADAR RİSKLİDİR?

Risk değerine [RD]\* ilişkin tablo aşağıda yer almaktadır.

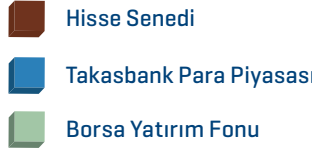
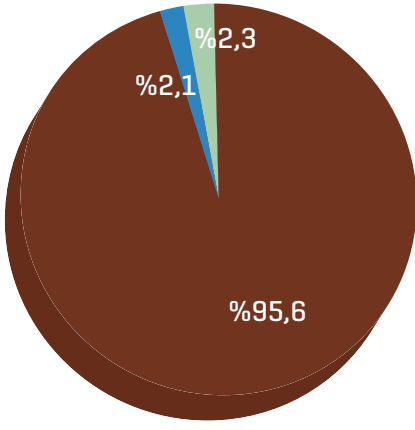
1	2	3	4	5	6	7
	<p>YFBL1 - Para Piyasası Fonu</p> <p>YFBL2 - Kısa Vadeli Borçlanma Araçları Fonu</p> <p>YFBL5 - Çalışan Hesap Kısa Vadeli Borçlanma Araçları Fonu</p> <p>YFBD4 - Özel Sektör Borçlanma Araçları Fonu</p> <p>YFBL7 - İkinci Para Piyasası (TL) Fonu</p>	<p>KIRAS - Kıra Sertifikaları Katılım Fonu</p>	<p>YFBT1 - Orta Vadeli Borçlanma Araçları Fonu</p>	<p>SPT01 - Birinci Fon Sepeti Fonu</p> <p>SPT02 - İkinci Fon Sepeti Fonu</p> <p>YFAK2 - Karma Fon</p> <p>ULKEM - Üçüncü Değişken Fon</p>	<p>YFAH1 - Birinci Hisse Senedi Fonu [HSYF**]</p> <p>SPT04 - Dördüncü Fon Sepeti Fonu</p> <p>YFBT4 - Eurobond [Dolar] Borçlanma Araçları Fonu</p>	<p>YFAV1 - Yabancı Teknoloji Sektörü Hisse Senedi Fonu</p> <p>[GUMUS] - Gümüş Fon Sepeti Fonu</p> <p>TEKN1 - BIST Teknoloji Ağırlık Sınırlı Endeksi Hisse Senedi Fonu [HSYF**]</p> <p>YFBA1 - Altın Fonu</p> <p>YFDF1 - Yabancı Fon Sepeti Fonu</p> <p>FTBC1 - Fintech Ve Blockchain Teknolojileri Fon Sepeti Fonu</p> <p>ESG03 - Elektrikli Araçlar Değişken Fonu</p> <p>ESG01 - Temiz Enerji Değişken Fonu</p> <p>YFAE2 - BIST 30 Endeksi Hisse Senedi Fonu [HSYF**]</p> <p>YFAI1 - Koç Holding İştirak ve Hisse Fonu [HSYF**]</p> <p>ESG02 - BIST Sürdürülebilirlik Endeksi Hisse Senedi Fonu [HSYF**]</p> <p>ESG04 - İklim Değişikliği Çözümleri Değişken Fon</p> <p>SPT03 - Üçüncü Fon Sepeti Fonu</p> <p>YFAH2 - İkinci Hisse Senedi Fonu [HSYF**]</p>

\* Risk değeri [RD]; fonun haftalık getirileri üzerinden, volatilitesi dikkate alınarak hesaplanır. 1 en az riskli, 7 en fazla riskli olmak üzere risk değeri 1 ile 7 arasındadır.

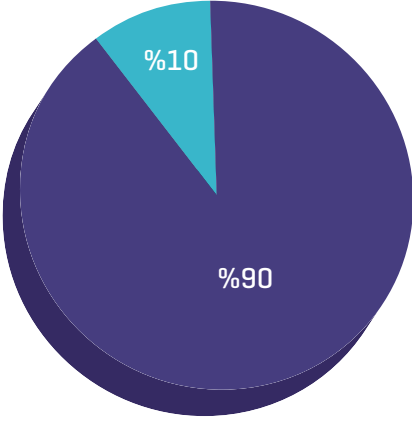
\*\* Hisse Senedi Yoğun Fon

Tüm fonlarımızla ilgili detay bilgilere [www.yapikrediportfoy.com.tr](http://www.yapikrediportfoy.com.tr) adresi fon bilgilendirme sayfası üzerinden ulaşabilirsiniz.

## FONUN İÇERİĞİ NEDİR?\*



## FONUN KARŞILAŞTIRMA ÖLÇÜTÜ NEDİR?\*



Karşılaştırma ölçütü, portföyün getirisinin kıyaslanmasını sağlayan endeks veya endeksler ile referans getiri oranlarını ifade etmektedir.

## FONUN GEÇMİŞ GETİRİSİ NEDİR?\*

	Fon	Fonun Standart Sapması	Karşılaştırma Ölçütü	Karşılaştırma Ölçütünün Standart Sapması
Nisan	%-1,94	**	%-3,01	**
2023	%-6,82	**	%-12,84	**
2022	%168,13	**	%178,72	**
2021	%37,48	%1,44	%29,35	%1,47
2020	%33,68	%1,54	%29,21	%1,50
2019	%28,41	%1,18	%29,21	%1,17
2018	%-16,43	%1,29	%-14,81	%1,24

## DİĞER BİLGİLER

Fonun BIST Kodu	YHS
Fon Toplam Değeri	436.518.678,00 TL
Yönetim Ücreti	Portföy değeri üzerinden günlük %0,0094520 (Yıllık %3,45)
Toplam Gider Oranı ***	Günlük %0,010 (Yıllık %3,65)

Fonun geçmiş performansı gelecek dönem performansı için gösterge olamaz.

Yatırım fonlarında getiri garantisi verilemez. Fonlarda çeşitli riskler mevcut olduğundan, size en uygun fonun seçimi için müşteri temsilciniz ile görüşmeniz tavsiye edilir. Ekonomik, politik, sosyal vb. risklerden dolayı fiyatlarda yaşanabilecek dalgalanmalar fonun değerini olumlu/olumsuz yönde etkileyebilir.

\*28.04.2023 itibarıyla.

\*\* Fon portföyü ve karşılaştırma ölçütüne ait aylık dönem standart sapma bilgilerini ölçümlemede kullanılan örnek gün sayısının az olması nedeniyle yer verilmemiştir.

\*\*\* Toplam Gider Oranı: Fondan karşılanan, yönetim ücreti dahil izahnamede belirtilen tüm giderlerin toplamının üst sınırıdır.

Fon performans sunum raporuna, [www.kap.org.tr](http://www.kap.org.tr) adresinden ulaşılabilir.