

Yapı Kredi Portföy Kira Sertifikaları Katılım Fonu (KIRAS)

Yapı Kredi Portföy Yönetimi A.Ş. - Eylül 2018

FON NEYE YATIRIM YAPAR?

Fon portföyünün en az %80'i devamlı olarak Türkiye Hazine Müsteşarlığı ve/veya özel sektör tarafından ihraç edilen kira sertifikalarından oluşmaktadır. Fonun yatırım amacı portföyüne, faiz geliri içermeyen menkul kıymetler, pay senedi, altın, kıymetli maden ve bunlara dayalı Katılım Bankacılığı prensiplerine uygun sermaye piyasası araçları olarak yatırımcıların tasarrufları enflasyon etkisinden korunarak, yatırımcılara sürekli ve düzenli bir gelir akışı yaratılmaktadır.

FONUN İŞLEM SAATLERİ NELERDİR?

Fon katılma payları günlük olarak alınıp satılır.

BIST Borçlanma Araçları Piyasası'nın açık olduğu günlerde saat 13.30'a kadar verilen alım ve satım talimatları talimatı takip eden 1 işgünü sonra; saat 13.30'dan sonra verilen alım satım talimatları ise talimatı takip eden 2 işgünü sonra yatırımcılara ödenir.

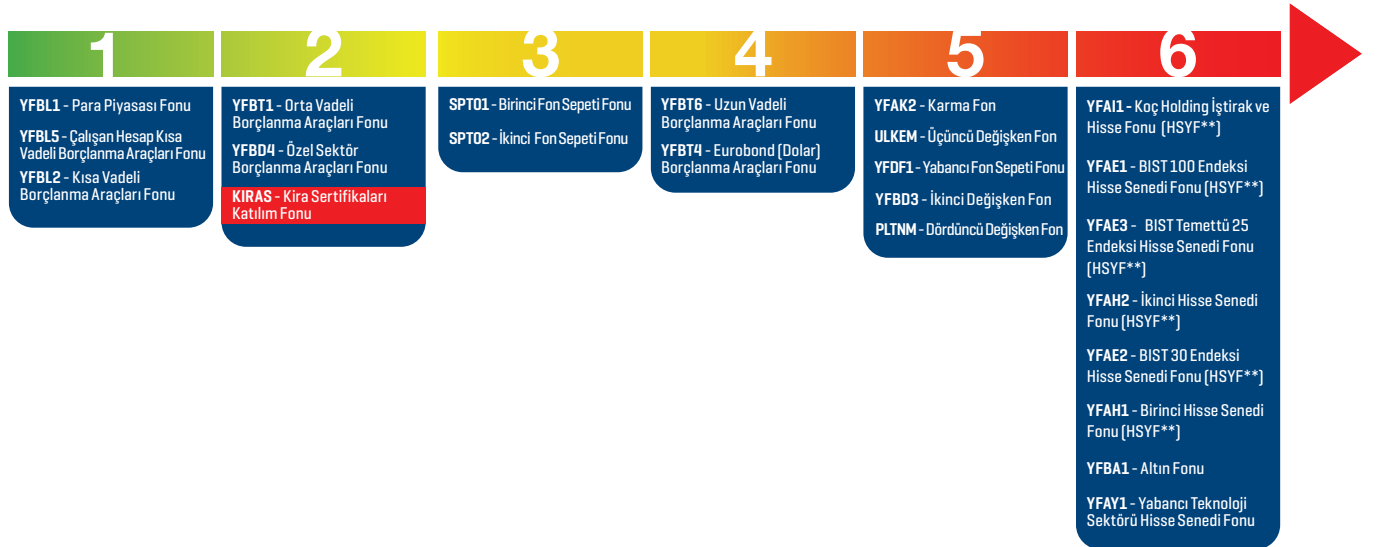
En Az Alınabilir Pay Adedi: 1 Adet

FONUN İŞLEM KANALLARI NELERDİR?

Yapı Kredi erişim noktaları - 444 0 444 Yapı Kredi Telefon Bankacılığı, Fon Bilgilendirme Sayfası'nda ilan edilen aracı kurumlar

FON NE KADAR RİSKLİDİR?

Risk Değerine [RD]* ilişkin tablo aşağıda yer almaktadır.



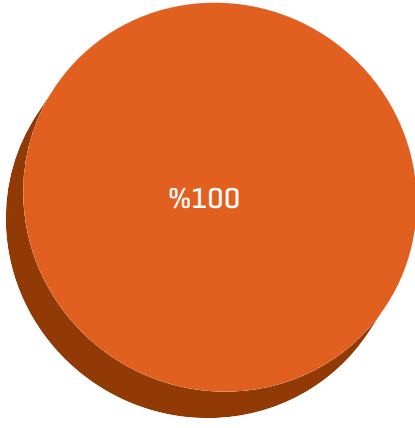
* Risk değeri [RD]; fonun haftalık getirileri üzerinden, volatilitesi dikkate alınarak hesaplanır.

1 en az riskli 7 en fazla riskli olmak üzere risk değeri 1 ile 7 arasındadır.

** Hisse Senedi Yoğun Fon

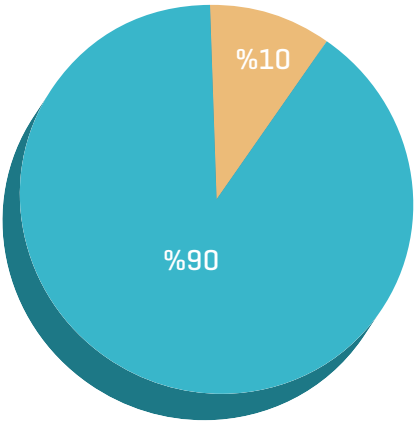
Tüm Fonlarımızla ilgili detay bilgilere www.yapikrediportfoy.com.tr adresi Fon bilgilendirme sayfası üzerinden ulaşabilirsiniz.

FONUN İÇERİĞİ NEDİR?*




 Kira Sertifikası

FONUN KARŞILAŞTIRMA ÖLÇÜTÜ NEDİR?*



 KYD Kira Sertifikaları Endeksi Özel Sektör

 KYD Kira Sertifikaları Endeksi Kamu Endeksi

Karşılaştırma ölçütü, portföyün getirisinin kıyaslanmasını sağlayan endeks veya endeksler ile referans getiri oranlarını ifade etmektedir.

FONUN GEÇMİŞ GETİRİSİ NEDİR?*

	Fon	Fonun Standart Sapması	Karşılaştırma Ölçütü **	Karşılaştırma Ölçütünün Standart Sapması
Eylül	%1,34	***	%1,92	***
2018	%8,77	***	%6,57	***
2017	%8,71	***	%8,25	***
2016	%5,82	***	%8,73	***
2015	%5,67	%0,06	%8,64	%0,05
2014****	%3,76	%0,07	%4,49	%0,06
2013	-	-	-	-

DİĞER BİLGİLER

Fonun BIST Kodu	YFV
Fon Toplam Değeri	4.822.549,00 TL
Yönetim Ücreti	Portföy değeri üzerinden günlük %0,0055 [Yıllık: %2,01]
Toplam Gider Oranı *****	Günlük %0,010 [Yıllık: %3,65]

Fonun geçmiş performansı gelecek dönem performansı için gösterge olamaz.

Yatırım fonlarında getiri garantisi verilemez. Fonlarda çeşitli riskler mevcut olduğundan, size en uygun fonun seçimi için müşteri temsilciniz ile görüşmeniz tavsiye edilir. Ekonomik, politik, sosyal vb. risklerden dolayı fiyatlarda yaşanabilecek dalgalanmalar fonun değerini olumlu/olumsuz yönde etkileyebilir.

Fon, 24 Eylül 2014'de halka arz edilmiştir.

* 31.08.2018 itibarıyla

** Fon'un karşılaştırma ölçütü 01.12.2015 itibarıyla değiştirilmiştir.

*** Fon portföyü ve karşılaştırma ölçütüne ait aylık dönem standart sapma bilgilerini ölçümlemede kullanılan örnek gün sayısının az olması nedeniyle yer verilmemiştir.

**** 20.06.2014 - 31.12.2014 tarihleri arasındaki dönemdir.

*****Toplam Gider Oranı: Fondan karşılanan, yönetim ücreti dahil izahnamede belirtilen tüm giderlerin toplamının üst sınırıdır.

Fon performans sunum raporuna, www.kap.org.tr adresinden ulaşılabilir.