

# YAPI KREDİ YATIRIM MENKUL DEĞERLER A.Ş. B TİPİ ŞEMSIYE FONUNA BAĞLI KISA VADELİ TAHVİL ve BONO ALT FONU (1. ALT FON) (YFBL2)

Yapı Kredi Portföy Yönetimi A.Ş.-Aralık 2014

## FONUN TANIMI

Fon, portföyünün en az %51'ini devamlı olarak kamu ve/veya özel sektör borçlanma araçlarına yatıran, portföyünün aylık ağırlıklı ortalama vadesi en az 25 en fazla 90 gün olan ve portföyüne pay senedi dahil edilmeyen kısa vadeli tahvil ve bono fonudur.

## FONUN YATIRIM AMACI

Fon, yatırım stratejisi gereği kısa vadeli TL sabit getirili menkul kıymetlere yatırım yaparak istikrarlı ve enflasyonun üzerinde, O/N repo ve kısa vadeli mevduat gibi alternatif yatırım araçlarından daha iyi getiri sağlamayı hedeflemektedir. Fon yönetiminde yatırım yapılacak sermaye piyasası araçlarının seçiminde nakde dönüşümü kolay ve riski az olan enstrümanlar tercih edilir.

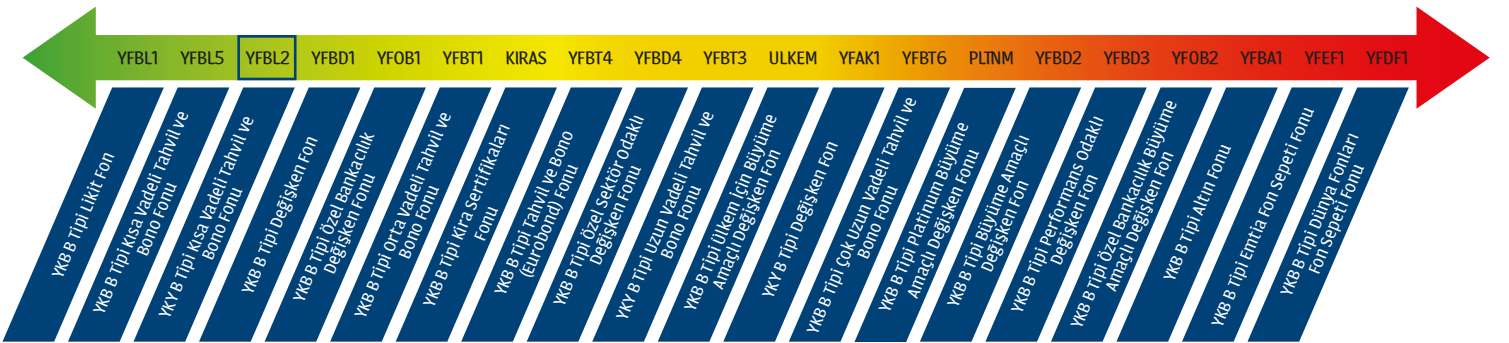
## FONUN ALIM SATIM ESASLARI

**Alım Satım Saatleri:** Saat 00.00-17.00 arasında alım satım emirleri aynı günün fiyatıyla online gerçekleşir. Saat 17.00 ile ertesi günün fiyatının belirlendiği saatler arasında aynı günün fiyatıyla sadece satım işlemi, ertesi günün fiyatının belirlendiği saat ile 24.00 saatleri arasında ise aynı günün fiyatıyla satım ve ertesi günün fiyatı üzerinden alım işlemi gerçekleşir.

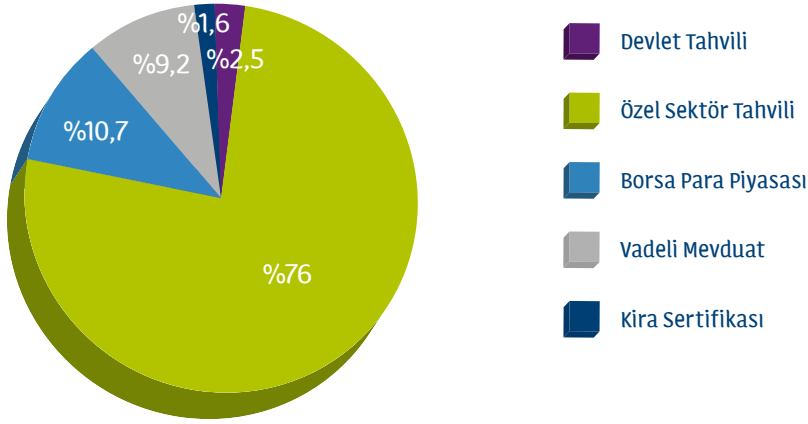
**En Az Alınabilir Pay Adedi:** 1 adet

**Alım Satım Kanalları:** Yapı Kredi erişim noktaları, 444 0 444 Yapı Kredi Telefon Bankacılığı, Fonun Sürekli Bilgilendirme Sayfası'nda ilan edilen aracı kurumlar.

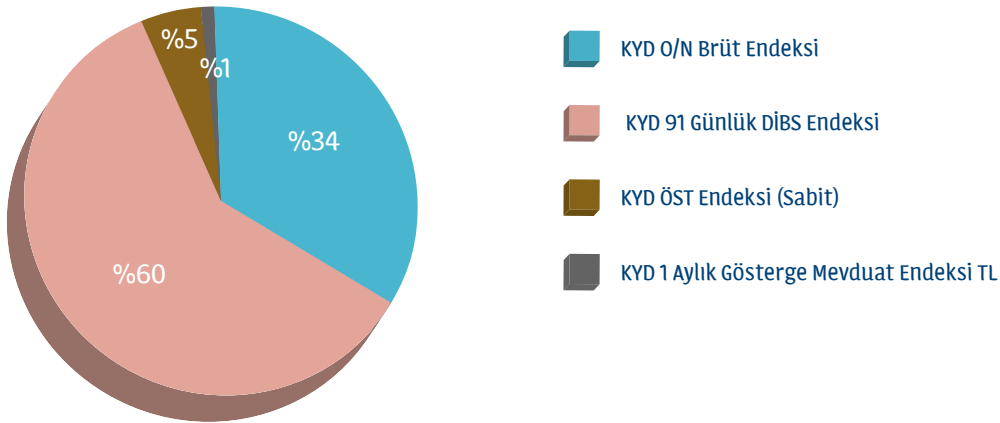
## FONUN B TİPİ RİSK SKALASINDAKİ YERİ



## FONUN PORTFÖY DAĞILIMI\*



## FONUN KARŞILAŞTIRMA ÖLÇÜTÜ\*



KYD Endeksleri: Kurumsal Yatırımcı Yöneticileri Derneği Endeksleri

## FONUN GETİRİSİ\*

	FON	KARŞILAŞTIRMA ÖLÇÜTÜ
Aralık	%0,55	%0,57
2014	%7,74	%9,28
2013	%4,50	%6,21
2012	%7,24	%8,89
2011	%4,35	%7,24
2010	%3,63	%7,09
2009	%7,04	%10,60

## DİĞER BİLGİLER\*

Fonun Portföy Büyüklüğü	294.727.090,00 TL
Yönetim Ücreti	Portföy değeri üzerinden günlük %0,00575 (Yıllık: %2,10)
Giriş Çıkış Komisyonu	Yok
Toplam Gider Oranı**	Günlük %0,006 (Yıllık: %2,19)

Fonun geçmiş performansı, gelecek dönem performansı için gösterge olamaz.

**Fon, 16.03.2012 tarihine kadar likit fon olup bu tarihten itibaren kısa vadeli tahvil ve bono fonuna dönüşmüştür.** Yatırım fonlarında getiri garantisi verilemez. Fonlarda çeşitli riskler mevcut olduğundan, size en uygun fonun seçimi için müşteri temsilcinizle görüşmeniz tavsiye edilir. Ekonomik, politik, sosyal vb. risklerden dolayı fiyatlarda yaşanabilecek dalgalanmalar, fonun değerini olumlu/olumsuz yönde etkileyebilir.

\* 31.12.2014 itibarıyla

\*\* Toplam Gider Oranı: Fondan karşılanan, yönetim ücreti dahil, izahnamede belirtilen tüm giderler toplamının üst sınırıdır.