

Yapı Kredi Portföy BIST 30 Endeksi Hisse Senedi Fonu [Hisse Senedi Yoğun Fon] [YFAE2]

Yapı Kredi Portföy Yönetimi A.Ş.-Şubat 2022

FON NEYE YATIRIM YAPAR?

Fon toplam değerinin en az %80'i devamlı olarak baz alınan endeks olan BIST 30 Endeksi kapsamındaki ortaklık paylarından örnekleme yoluyla seçilenlere ve en az %80'ini devamlı olarak sadece BIST 30 Endeks kapsamındaki varlıklara yatırım yapan borsa yatırım fonu katılma paylarına yatırılır. Baz alınan endeksin değeri ile fonun birim pay değeri arasındaki korelasyon katsayısı en az %90 olmalıdır. Fon'un hisse senedi yoğun fon olması nedeniyle Fon portföy değerinin en az %80'i devamlı olarak menkul kıymet yatırım ortaklıkları payları hariç olmak üzere BIST'te işlem gören ihraççı payları, ihraççı paylarına ve pay endekslerine dayalı olarak yapılan vadeli işlem sözleşmelerinin nakit teminatları, ihraççı paylarına ve pay endekslerine dayalı opsiyon sözleşmelerinin primleri ile borsada işlem gören ihraççı paylarına ve pay endekslerine dayalı aracı kuruluş varantları, en az %80'i devamlı olarak menkul kıymet yatırım ortaklıkları payları hariç olmak üzere BIST'te işlem gören ihraççı paylarından oluşan endeksleri takip etmek üzere kurulan borsa yatırım fonu katılma paylarına yatırılır.

FONUN İŞLEM SAATLERİ NELERDİR?

Fon katılma payları günlük olarak alınıp satılır.

BIST Pay Piyasası'nın açık olduğu günlerde saat 13.30'a kadar verilen alım talimatları talimatı takip eden 1 iş günü sonra, satım talimatları talimatı takip eden 2 iş günü sonra; BIST Pay Piyasası'nın açık olduğu günlerde saat 13.30'dan sonra verilen alım talimatları 2 iş günü sonra, satım talimatları ise talimatı takip eden 3 iş günü sonra yatırımcılara ödenir.

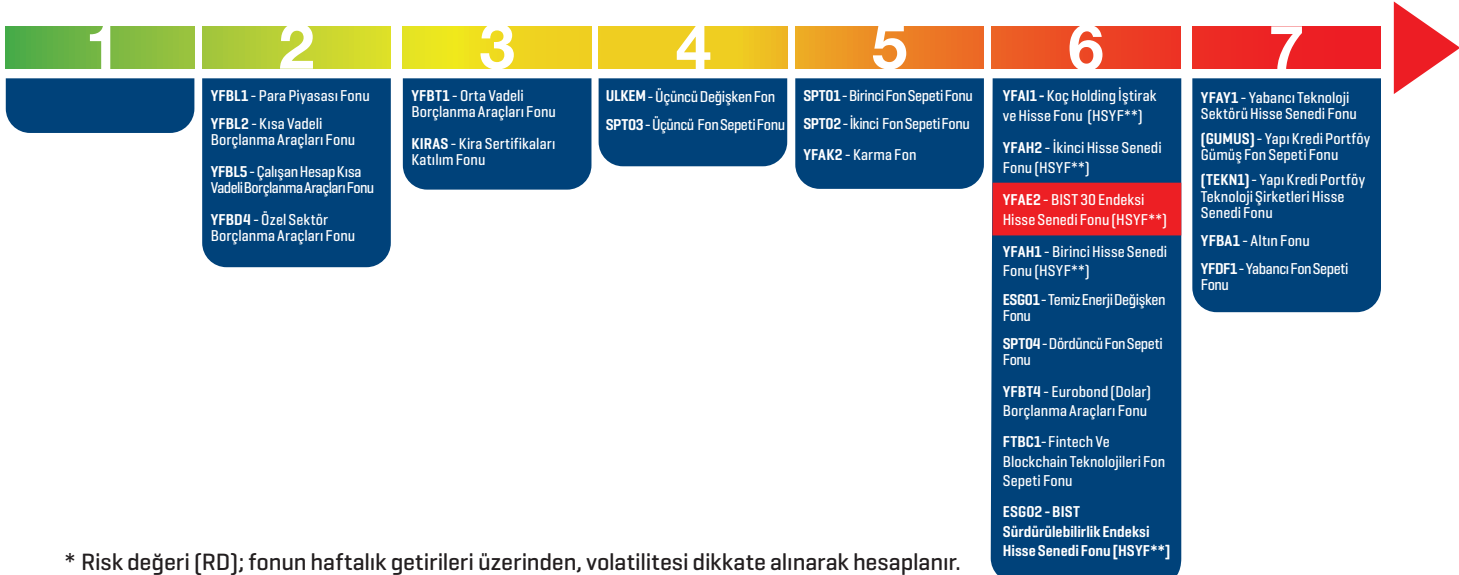
En Az Alınabilir Pay Adedi: 1 Adet

FONUN İŞLEM KANALLARI NELERDİR?

Yapı Kredi erişim noktaları - 444 0 444 Yapı Kredi Telefon Bankacılığı, fon bilgilendirme sayfasında ilan edilen aracı kurumlar.

FON NE KADAR RİSKLİDİR?

Risk değerine [RD]* ilişkin tablo aşağıda yer almaktadır.



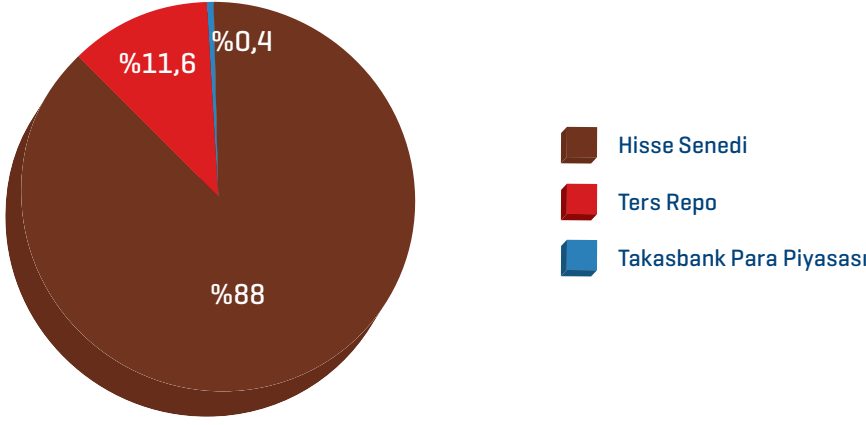
* Risk değeri [RD]: fonun haftalık getirileri üzerinden, volatilitesi dikkate alınarak hesaplanır.

1 en az riskli, 7 en fazla riskli olmak üzere risk değeri 1 ile 7 arasındadır.

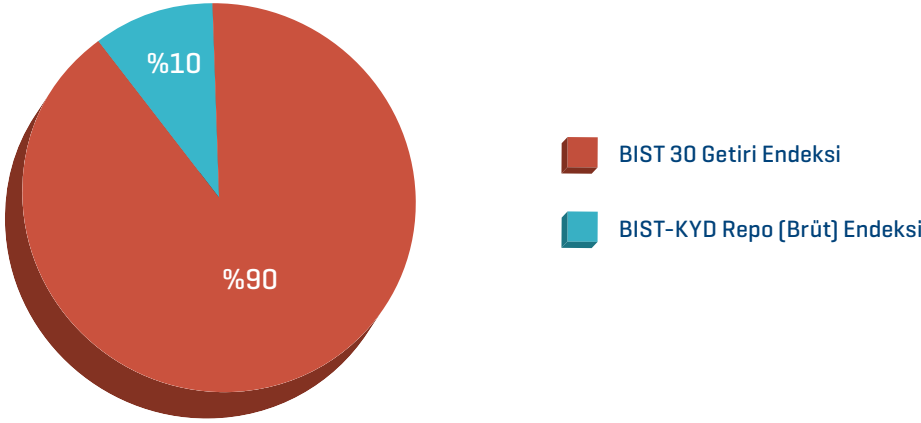
** Hisse Senedi Yoğun Fon

Tüm fonlarımızla ilgili detay bilgilere www.yapikrediportfoy.com.tr adresi fon bilgilendirme sayfası üzerinden ulaşabilirsiniz.

FONUN İÇERİĞİ NEDİR?*



FONUN KARŞILAŞTIRMA ÖLÇÜTÜ NEDİR?*



Karşılaştırma ölçütü, portföyün getirisinin kıyaslanmasını sağlayan endeks veya endeksler ile referans getiri oranlarını ifade etmektedir.

FONUN GEÇMİŞ GETİRİSİ NEDİR?*

	Fon	Fonun Standart Sapması	Karşılaştırma Ölçütü	Karşılaştırma Ölçütünün Standart Sapması
Şubat	%-1,04	**	%-0,50	**
2022	%6,84	**	%7,50	**
2021	%22,11	%1,56	%27,93	%1,54
2020	%16,10	%1,58	%18,93	%1,53
2019	%25,75	%1,27	%25,83	%1,24
2018	%-17,79	%1,34	%-13,26	%1,30
2017	%50,23	%0,98	%44,82	%0,95

DİĞER BİLGİLER

Fonun BIST Kodu	YEF
Fon Toplam Değeri	223.036.094,00 TL
Yönetim Ücreti	Portföy değeri üzerinden günlük %0,0055 [Yıllık yaklaşık: %2]
Toplam Gider Oranı ***	Günlük %0,006 [Yıllık %2,19]

Fonun geçmiş performansı gelecek dönem performansı için gösterge olamaz.

Yatırım fonlarında getiri garantisi verilemez. Fonlarda çeşitli riskler mevcut olduğundan, size en uygun fonun seçimi için müşteri temsilciniz ile görüşmeniz tavsiye edilir. Ekonomik, politik, sosyal vb. risklerden dolayı fiyatlarda yaşanabilecek dalgalanmalar fonun değerini olumlu/olumsuz yönde etkileyebilir.

*28.02.2022 itibarıyla.

** Fon portföyü ve karşılaştırma ölçütüne ait aylık dönem standart sapma bilgilerini ölçümleme kullanılan örnek gün sayısının az olması nedeniyle yer verilmemiştir.

*** Toplam Gider Oranı: Fondan karşılanan, yönetim ücreti dahil izahnamede belirtilen tüm giderlerin toplamının üst sınırıdır.

Fon performans sunum raporuna, www.kap.org.tr adresinden ulaşılabilir.